

Espace numérique de travail

Le guide des parents

Connexion à l'ENT

L'accès à l'ENT est possible :

- depuis un navigateur web en saisissant l'adresse suivante :

<https://ent.l-educdenormandie.fr/>

- depuis l'application mobile « L'Educ de Normandie » disponible sur les différents stores d'applications.



L'accès via l'application mobile permet de recevoir des notifications, d'échanger via la messagerie et d'accéder à certaines applications.

Educonnect

L'authentification à l'ENT (via le navigateur ou l'application mobile) se fait via FranceConnect ou les identifiants EduConnect



OU

identifiant

Mot de passe

Se connecter

- 1 – Cliquer sur le bouton ci-contre
- 2 – Sélectionner le niveau « Ecole », « Collège » ou « Lycée »

3 a – Sélectionner FranceConnect

OU

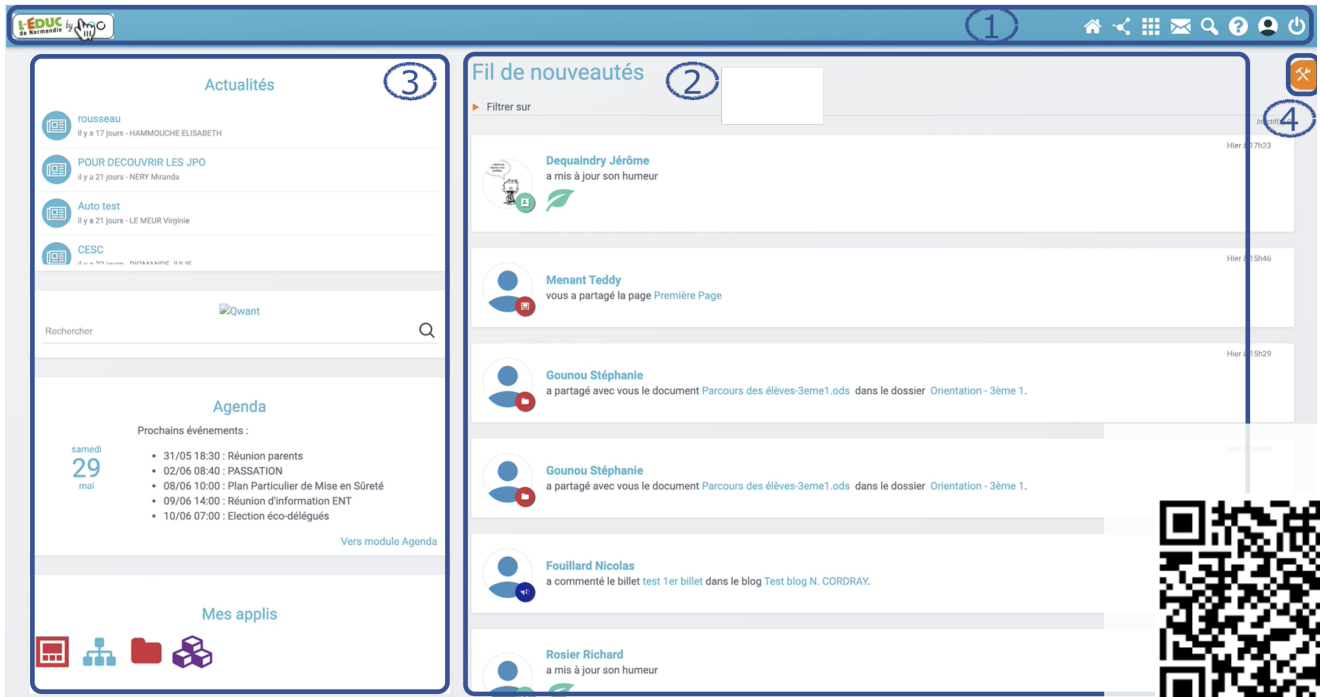
3 b – Saisir ses identifiants

Une page spécifique est disponible pour la première connexion

Page d'accueil

La page d'accueil de l'ENT est personnalisable par chaque utilisateur.

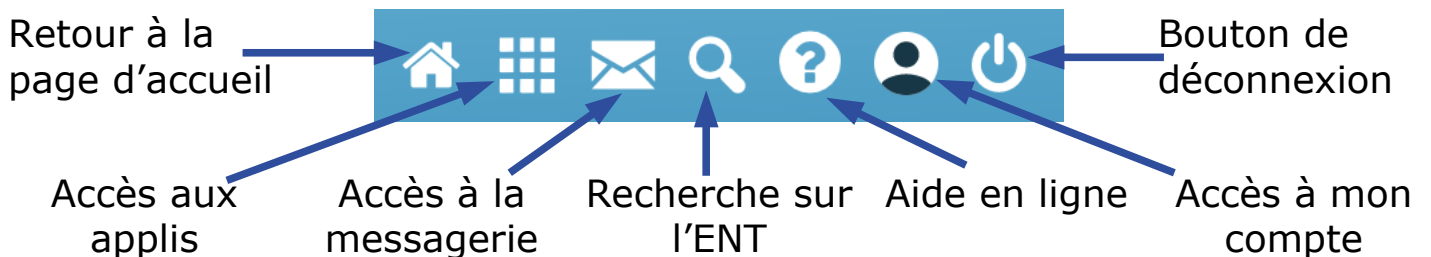
Découverte



dgxy.link/educ

1 – Bandeau de navigation

Le bandeau de navigation est présent sur l'ensemble des pages de l'ENT.



2 – Fil de nouveautés

Le fil de nouveautés affiche les dernières informations et contenus qui vous concernent : blog, frise, document, mur collaboratif, message ... (partagé avec vous par les enseignants, par le personnel administratif,).

3 – Widgets

Les widgets peuvent être organisés par un simple glisser-déposer.

4 – Personnalisation de la page d'accueil et de l'ENT

Activation des widgets (cf colonne 3), choix de la police, choix de la langue.

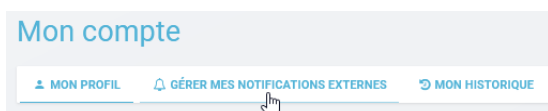
Comment gérer mes notifications ?

L'ENT envoie des notifications à l'adresse de messagerie que vous avez indiquée lors de votre inscription à chaque fois qu'une information est partagée avec vous. Vous pouvez régler ces notifications.

Accéder à la page de votre compte depuis le bandeau de navigation de la page de l'ENT



Cliquer sur **Gérer mes notifications** et régler vos notifications en cochant les cases.



	Immédiat	Quotidien	Hebdomadaire	Jamais
Actualités	<input type="radio"/>	<input type="radio"/>	<input type="radio"/>	<input type="radio"/>
Agenda	<input type="radio"/>	<input type="radio"/>	<input type="radio"/>	<input type="radio"/>
Aide et support	<input type="radio"/>	<input type="radio"/>	<input type="radio"/>	<input type="radio"/>
Blog	<input type="radio"/>	<input type="radio"/>	<input type="radio"/>	<input type="radio"/>
Cahier multimédia	<input type="radio"/>	<input type="radio"/>	<input type="radio"/>	<input type="radio"/>
Cahier de textes	<input type="radio"/>	<input type="radio"/>	<input type="radio"/>	<input type="radio"/>
Carte mentale	<input type="radio"/>	<input type="radio"/>	<input type="radio"/>	<input type="radio"/>
Casier	<input type="radio"/>	<input type="radio"/>	<input type="radio"/>	<input type="radio"/>
Espace documentaire	<input type="radio"/>	<input type="radio"/>	<input type="radio"/>	<input type="radio"/>

Vie scolaire et Téléservices

Accéder à la page des applications depuis le bandeau de navigation de la page de l'ENT



Outils vie scolaire
intégrés



OU

Pronote



Téléservices

